





Información de Productos y Servicios de MiSolred

1. Tarjetas



Solred Clásica: La de toda la vida. Si viajas por España, Andorra y Portugal, esta es tu tarjeta.

Para más información sobre estas tarjetas, pincha [aquí](#).



Solred DKV: Las ventajas de Solred en España y las ventajas de los servicios de DKV fuera.



2. Facturación electrónica



Ventajas de la factura electrónica

- Mayor eficiencia y rapidez en la gestión. Recibiendo tu factura en los 3 primeros días del mes. Mayor seguridad gracias a la firma electrónica avanzada.
- Misma validez que tus facturas en papel.
- Colabora en la reducción de CO₂ que se produce por la impresión y el envío de las facturas en papel.



Proceso de alta en facturación electrónica

- Accediendo a MiSolred, deberás marcar la opción “facturación electrónica por email” y facilita tus direcciones de correo electrónico.
- También puedes mandarnos un mail a solred@repsol.com indicándonos el CIF de la empresa o el DNI, nombre completo y hasta tres direcciones de email donde quieras recibir tus facturas.

3. Envío Digital de PINES



Proceso de alta

- Envía un mail a solred@repsol.com indicando la dirección de correo electrónico y el teléfono donde recibir el PIN.
- A través del Portal Mi Solred también podrás darte de alta en el envío digital de los PINES y pedir un duplicado de un PIN que no hayas recibido o hayas olvidado.



Funcionamiento

Solamente deberás facilitarnos una dirección de email y un teléfono móvil. A partir de entonces, cuando pidas una nueva tarjeta, recibirás un sms con un código y a continuación, un email con un fichero encriptado. Utiliza el código del sms para desencriptarlo.



Acceso desde MiSolred

Se puede descargar el fichero en el portal Mi Solred, usando el mismo código que has recibido por sms. El fichero solo estará disponible durante 24h., si intentas acceder a él, pero ya no está disponible, deberás solicitar el duplicado de PIN.

En este caso, al día siguiente, se repetirá el proceso del día anterior (envío de sms, envío de email y carga del fichero en Mi Solred).



Autónomos con menos de cuatro tarjetas

Si eres autónomo y tienes 3 tarjetas o menos, recibirás los PINES de manera inmediata y sencilla. Solo tendrás que facilitarnos un móvil y te los enviaremos todos en un único sms.

4. Pago en talleres e ITV



Funcionamiento

Accede a una gran variedad de talleres y paga la ITV en cualquier establecimiento concertado. Además, podrás beneficiarte de lavados para vehículos de grandes dimensiones. Los pagos que hagas en los establecimientos concertados aparecerán en tu factura mensual Solred para que veas las gestiones asociadas a tu vehículo en una única factura.



Ventajas

Contamos con más de 600 establecimientos de todas las marcas y con los mejores profesionales. Antes de viajar, consulta los centros preparados para atenderte en función de lo que necesites. Pregúntanos por él en el 913387210, escríbenos a solred@repsol.com o descarga el listado en los siguientes enlaces:

- [Talleres](#)
- [ITV](#)
- [Lavado](#)

5. Aparcamientos

Con el Via-T, puedes acceder y pagar en más de 100 aparcamientos concertados en España, según las necesidades de tu negocio. Antes de salir de viaje, puedes consultar cuáles son los aparcamientos que están preparados para atenderte en función de lo que necesites. Descarga el listado [aquí](#).

Además, con la tarjeta Solred, podrás reservar y pagar en más de 300 aparcamientos a través de la aplicación [Parkapp](#).



6. Solred Via-T



Funcionamiento


Tu dispositivo es detectado al pasar por el control de acceso del peaje, cuando pases bajo un arco de peaje, o al acceder al aparcamiento concertado.

En muchas autopistas podrás beneficiarte de mejores condiciones por el uso del dispositivo y todas las operaciones vendrán detalladas en tu factura Solred.



Ventajas

- Es aplicable en todo tipo de vehículos (excepto motos) y está implantado en todas las autopistas de España y Portugal. Además del Túnel d'Envalira en Andorra.
- Tus viajes serán más rápidos y cómodos.



Disfrute

1. Rellena el contrato que puedes descargar [aquí](#).
2. Envía el contrato a:
Solred
ATT: Back Office
C/ Méndez Álvaro, 44 28045
- Madrid

7. Solred Telemat



Funcionamiento

El reconocimiento de los vehículos y carburantes autorizados se realiza gracias a un microchip instalado en el vehículo. Al realizar el repostaje en un surtidor Telemat, este envía directamente la información (matrícula, cliente, tipo de carburante e importe) a la estación de servicio en la que se encuentra.



Ventajas

- Con este sistema no es necesario que el conductor pase por caja. Además de la comodidad, se garantiza la seguridad y el control en todos los vehículos, y se evita cualquier posibilidad de error en el repostaje.
- Aportar el contrato de adhesión al sistema Solred Telemat CHIP.

8. Peajes en el extranjero



Actualización de ventajas y operaciones

Ponemos a tu disposición diferentes formas de pago fuera de nuestras fronteras.

- TIS PL/LIBER-T para pagar en autopistas francesas, TOLL COLLECT en alemanas, Telepass en italianas y GO BOX en austriacas.
- EUROVIÑETA: para el pago en Países Bajos, Luxemburgo, Dinamarca y Suecia. [VIAXXÈS SAT](#) /
- [B'MOOV](#): en Portugal, [Francia](#) y opcionalmente [Bélgica](#), [Austria](#), [Italia](#) y [Alemania](#) (previa contratación).
- Consulta en esta [guía](#) cómo cumplimentar la solicitud.

